

Introduction et Première recherche dans Cyberlab

Table des matières

1) Introduction	2
a. Accès à quoi ?	2
b. Adresse Web	2
c. Support informatique.....	2
d. Disponibilité des résultats.....	2
2) Première connexion :	4
3) Utilisation du programme :	6
a. 3 modes de recherche :.....	6

1) Introduction

a. Accès à quoi ?

- i. Ce serveur vous donnera accès aux demandes de biologie clinique reçue dans un des laboratoires du CHC pour lesquelles vous êtes prescripteur, en copie ou si vous faites partie d'un groupement de prescripteur.

b. Adresse Web : <https://labo.chc.be>

- i. Cette adresse se retrouve également sur le site internet du CHC
 - 1. <http://www.chc.be/Services/Services-medicaux/Biologie-clinique.aspx>
 - 2. <http://www.chc.be/Medecins-generalistes-Medecins-prescripteurs.aspx>
 - 3. Cette adresse n'est accessible pour l'instant qu'en dehors du réseau informatique du CHC

c. Support informatique

- i. Un support informatique est à votre disposition en cas de problème entre 7h30 et 18h, du lundi au vendredi soit :
 - 1. Par mail : supportmg@chc.be
 - 2. Par téléphone : 04/370.75.67

d. Disponibilité des résultats

- i. Les résultats sont disponibles dès la confirmation technique par un technicien de laboratoire. Le résultat n'est donc pas encore validé biologiquement par un biologiste.
- ii. Différents statuts :
 - 1. Au niveau de la demande
 - a. Ech. attendu : la demande est encodée mais nous n'avons pas encore reçu le tube
 - b. Encodé : la demande est encodée et les tubes sont reçus
 - c. Partiel : la demande comporte au moins un résultat répondu pour une analyse
 - d. Complet : tous les résultats ont été répondus et validés biologiquement.
 - e. Bloqué : une erreur s'est produite et la demande est bloquée jusqu'à résolution du problème.

f. Supprimé : la demande a été supprimée. Ce type de demande ne devrait pas être visible dans Cyberlab.

2. Au niveau de l'analyse

a. Attendu : l'échantillon n'est pas encore arrivé au laboratoire

b. En cours : l'échantillon est arrivé au laboratoire et est en train d'être pris en charge.

c. Non validé : le résultat a été confirmé techniquement par un technicien de laboratoire mais n'a pas encore été validé biologiquement

d. Validé : le résultat a été validé biologiquement par un médecin- ou un pharmacien-biologiste.

e. Discontinué : l'analyse a été supprimée. Ce type de résultat ne devrait pas être visible dans Cyberlab.

f. Correction : le résultat a été modifié. Il apparaît en jaune.

2) Première connexion :

Veillez entrer votre nom de connexion (LOGIN) et mot de passe que le laboratoire vous a donné.



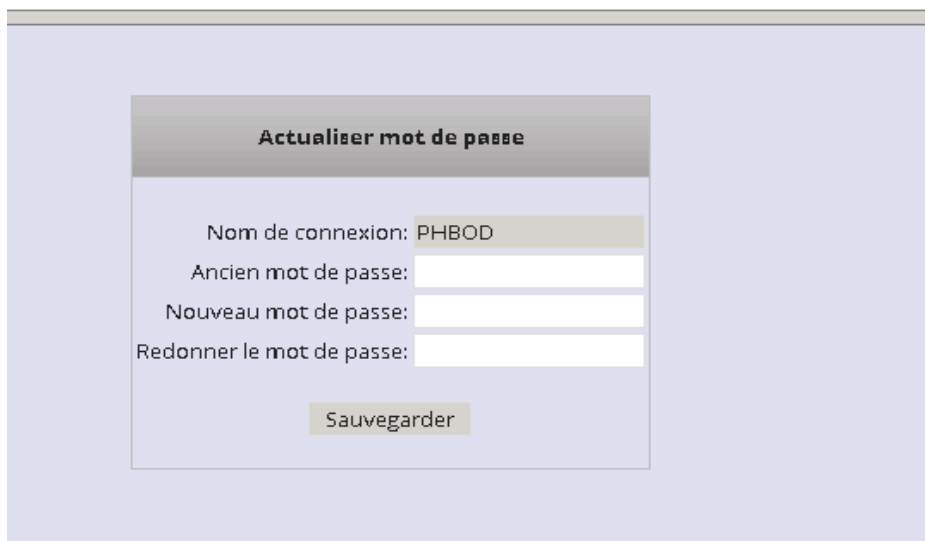
The screenshot shows the CHC login interface. At the top left is the CHC logo, which consists of a stylized blue figure and the letters 'CHC'. To the right of the logo is a small image of four eyes. Below the logo is a grey header with the text 'Veillez vous identifier'. The main form area contains two input fields: 'Nom de connexion:' with the value 'PHBOD' and 'Mot de passe:' with a masked password of ten dots. A blue link 'Mot de passe oublié?' is positioned below the password field. At the bottom of the form is a blue button labeled 'Entrer'.

Le message ci-dessous va apparaître. Cliquez alors sur « OK ».



The screenshot shows a white dialog box with a grey border. The text inside reads 'Votre mot de passe est expiré. Spécifiez un nouveau mot de passe.' At the bottom right of the dialog box is a grey button labeled 'OK'.

Le cadre ci-dessous va s'ouvrir. Vous devrez alors introduire votre ancien mot de passe et introduire votre nouveau mot de passe à 2 reprises puis cliquer sur « sauvegarder ».



The screenshot shows a form titled 'Actualiser mot de passe' on a light blue background. The form has a grey header with the title. Below the header are four input fields: 'Nom de connexion:' with the value 'PHBOD', 'Ancien mot de passe:', 'Nouveau mot de passe:', and 'Redonner le mot de passe:'. At the bottom of the form is a grey button labeled 'Sauvegarder'.

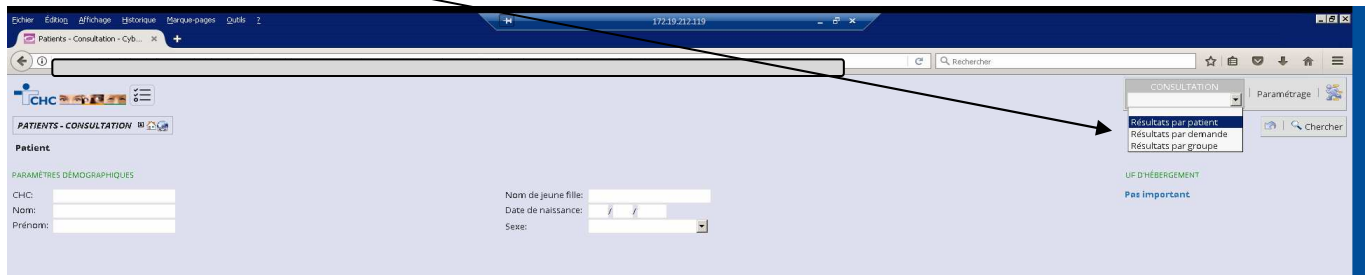
Votre nouveau mot de passe devra contenir au moins 9 caractères dont au moins une majuscule et un chiffre.

Le mot de passe doit contenir des caractères appartenant à trois des cinq catégories suivantes:

- *Majuscules de langues européennes (A jusqu'à Z, avec des signes diacritiques, des caractères grecs et cyrilliques)*
- *Minuscules de langues européennes (a jusqu'à z, s forte, avec des signes diacritiques, des caractères grecs et cyrilliques)*
- *Chiffres de la base 10 (0 à 9)*
- *Caractères non-alphanumériques: ~!@#\$%^&* _-+=`|\(){}[]:;'"<>,.?/*
- *Tout caractère Unicode catégorisé comme caractère alphabétique, mais qui n'est pas une majuscule ni une minuscule. Les caractères Unicode de langues asiatiques sont aussi inclus.*

3) Utilisation du programme :

Lors de votre première connexion, vous arriverez sur cette page qui est en réalité le mode « consultation – Résultats par patient ».

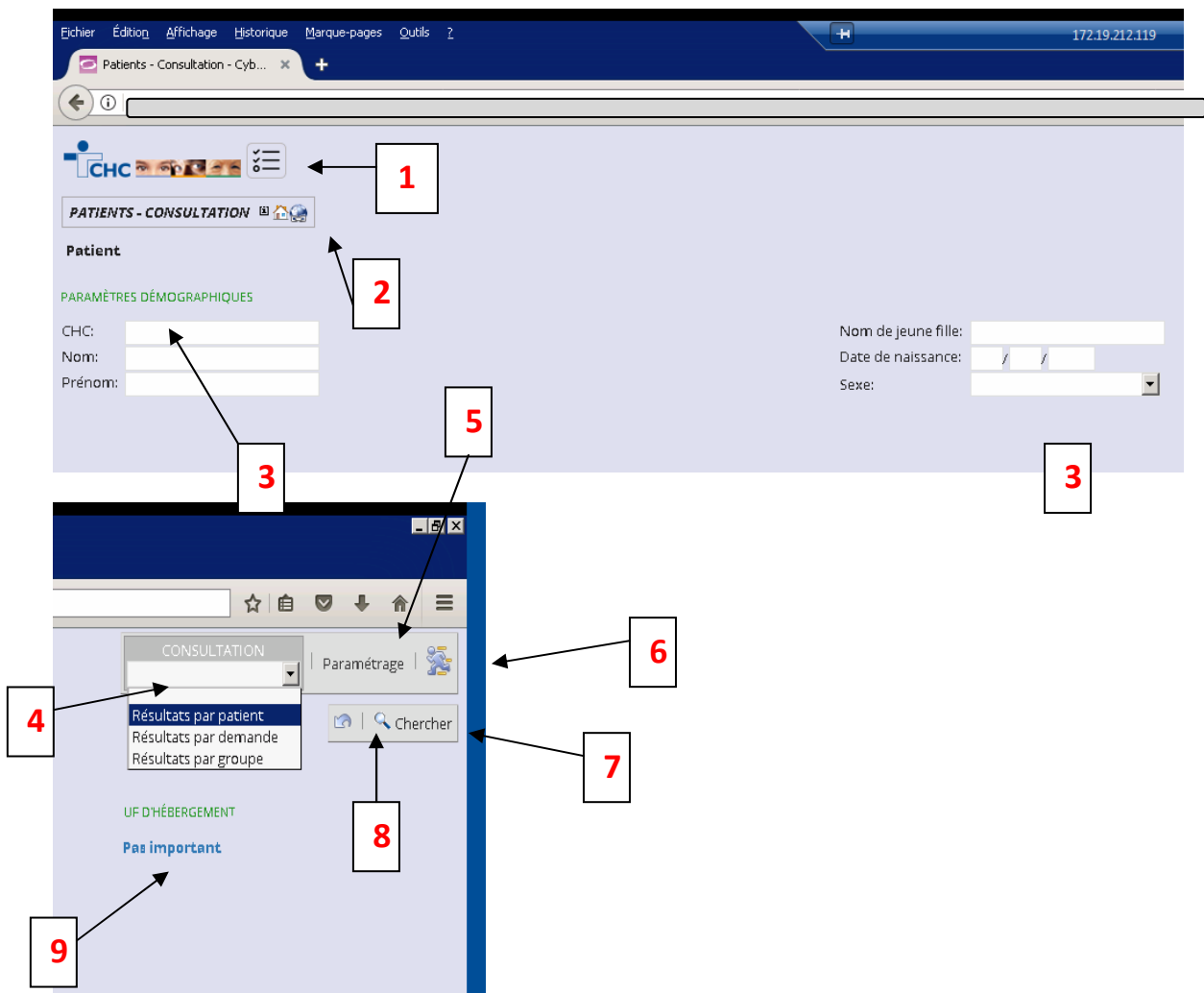


a. 3 modes de recherche :

Résultats par patient, par demande ou par groupe :

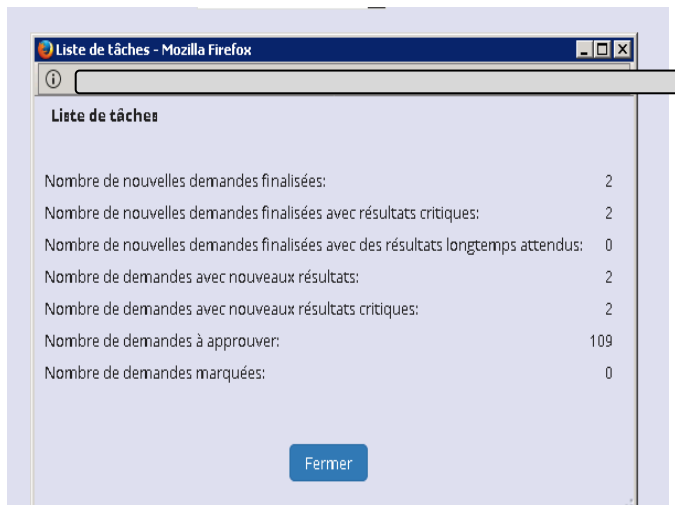
i. Résultats par patient

(explication des chiffres encadrés ci-dessous)



1 : Liste des tâches :

En cliquant sur la fonctionnalité « Liste des tâches », un cadre s'ouvre avec des raccourcis vers certains types de demandes.



2 : Les 3 petites icônes :

- i : informations mises à disposition par la firme MIPS, conceptrice de cette solution informatique
- la maison : « Configurer cette page comme page de démarrage de Cyberlab. Les paramètres de recherche spécifiés seront aussi retenus »
- la mappemonde : « Sauvegarder les paramètres de recherche actuels »

3) les critères de recherche du patient en question

4) L'onglet « consultation » permet de choisir entre les 3 possibilités de page de recherche, par patient – par demande ou par groupe.

5) Paramétrage :

Beaucoup d'options sont disponibles. Il vaut mieux ne pas y toucher surtout qu'il n'y a pas de fonction « par défaut ». Les paramètres utiles à mettre à jour sont dans les outils. Vous aurez alors la possibilité d'actualiser votre mot de passe ou de modifier votre adresse mail.

6) Quitter le programme

7) Fonction « chercher »

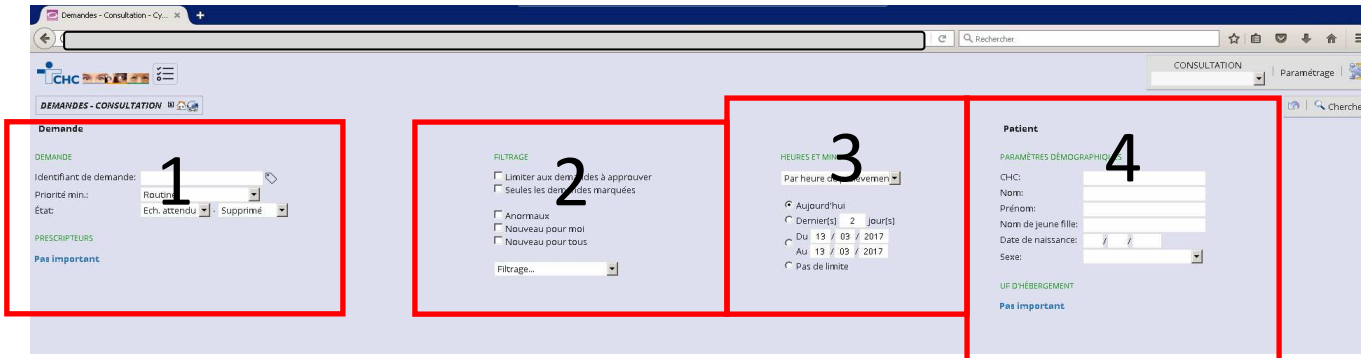
8) Fonction « rétablir » (pour tout remettre à blanc).

9) UF d'hébergement : reprend les services d'hospitalisation. Cette option n'est disponible qu'en intra-hospitalier.

Une fois que les filtres ont été remplis, cliquer sur « chercher ».

ii. Résultats par demande

La page est divisée en 4 parties



Toutes les parties représentent des filtres.

La majorité des filtres sont cumulables entre eux.

Pour annuler et revenir à une page blanche, cliquer sur la fonction « rétablir » (point 8 ci-dessus)

Une fois que vous avez choisi et/ou rempli les filtres voulus, cliquer sur « chercher ».

Partie 1

Numéro unique de la demande (8 chiffres)

Priorité min. : « Routine » ou « Urgent »

Etat de la demande : Cf ci-dessus au point 2. e. ii. 1.

Dans cet exemple, on reprend toutes les demandes, de l'Ech. attendu à supprimé.

Recherche par Prescripteurs : il y a possibilité, pour les prescripteurs faisant partie d'un groupe, de filtrer les demandes soit par prescripteur soit via l'entièreté du groupe.

« Pas important » = ne pas tenir compte de ce filtre.

Partie 2 :

FILTRAGE

- Limiter aux demandes à approuver
- Seules les demandes marquées
- Anormaux
- Nouveau pour moi
- Nouveau pour tous

Filtrage...

Toutes les demandes où on a coché le « petit « v » » pour les demandes à approuver et l'étoile (en jaune) pour les

demandes marquées



Pour afficher toutes les demandes contenant au moins 1 résultat

pathologique.



Pour filtrer les demandes que je n'ai pas encore regardée. Indiquées par

une icône

NEW

Filtrer par chapitre d'analyse : les plateformes et disciplines sont déjà disponibles même si les titres doivent être revus.

de plate-forme

Filtrage...

- de plate-forme
- de la discipline
- du panel
- du département
- du sil (démon de résultat)

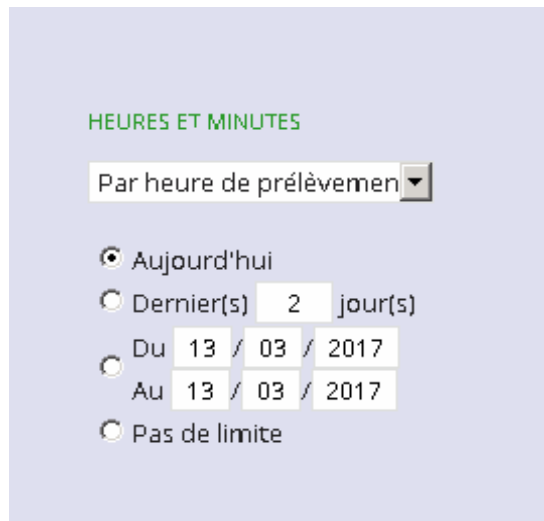
de plate-forme

IMMUNOLOGIE HEMATOLOGIQUE

- HEMOSTASE
- BIOCHIMIE SANGUINE
- BIOCHIMIE URINAIRE
- EXPLORATION ENDOCRINIENNE
- DEPISTAGE DE TRISOMIES
- TESTS DYNAMIQUES
- MONITORING THERAPEUTIQUE
- TOXICOLOGIE
- STRESS OXYDANT
- MARQUEURS TUMORAUX
- MALADIES METABOLIQUES
- LIQUIDE DE PONCTION
- DEPISTAGE NEONATAL
- IMMUNOLOGIE
- SEROLOGIE BACTERIENNE
- SEROLOGIE VIRALE
- SEROLOGIE PARASITAIRE
- SEROLOGIE FONGIQUE
- DIVERS

Partie 3

Plusieurs possibilités de filtre par période de temps.



HEURES ET MINUTES

Par heure de prélèvement ▼

Aujourd'hui

Dernier(s) 2 jour(s)

Du 13 / 03 / 2017

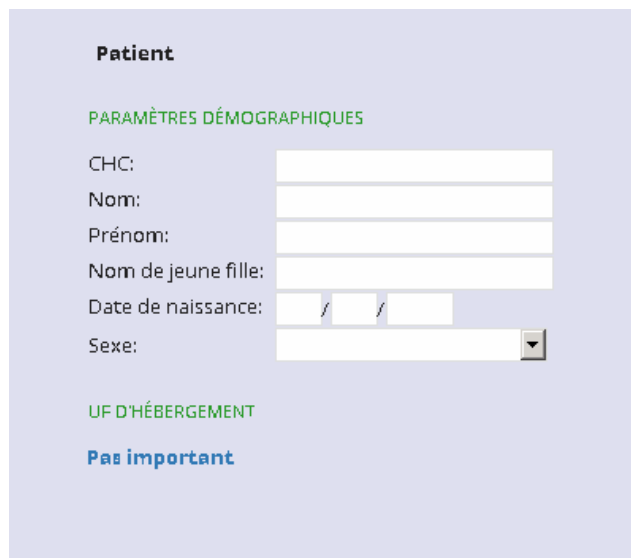
Au 13 / 03 / 2017

Pas de limite

Partie 4

Insérer les données « patient » dans la recherche.

ATTENTION : l'UF d'hébergement sera fonctionnelle pour les services hospitaliers.



Patient

PARAMÈTRES DÉMOGRAPHIQUES

CHC:

Nom:

Prénom:

Nom de jeune fille:

Date de naissance: / /

Sexe:

UF D'HÉBERGEMENT

Pas important

iii. Résultats par groupe (non encore fonctionnel)